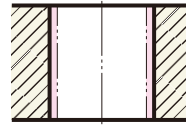
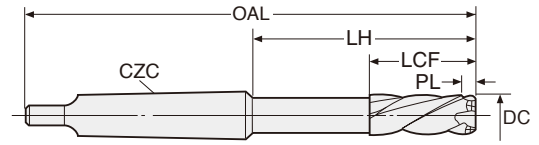


PF-RMMS 超硬PFラジカルミルリーマ (モールステーパシヤング)



Code No.の説明(例)
PF-RMMS-12.0
 ● リーマの径寸法
 ● ラジカルミルリーマシリーズ
 RMMS: モールステーパ通り穴用
 ● PF: PF結合



エンド刃付 ● 左ネジレ 30-35° ● TiCN2 コート ● 切削条件 P.133 ※アイコンの説明は P4をご覧ください。

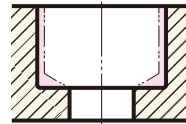
製作区分の説明: ●=標準品 □=流通標準品 △=受注生産品

Code No.	製作区分	加工径 DC H7	全長 OAL	MT No. CZC	食付長 PL	刃長 LCF	シャンク下 LH
PF-RMMS- 10.5	●	10.5	130	MT1	7.6	22	64.5
- 11.0	●	11.0	130	MT1	7.9	22	64.5
- 11.5	●	11.5	135	MT1	7.9	22	69.5
- 12.0	●	12.0	135	MT1	7.9	22	69.5
- 12.5	●	12.5	140	MT1	7.9	22	74.5
- 13.0	●	13.0	140	MT1	8.2	22	74.5
- 13.5	●	13.5	140	MT1	8.2	22	74.5
- 14.0	●	14.0	140	MT1	9.0	22	74.5
- 15.0	●	15.0	160	MT2	9.0	22	80
- 16.0	●	16.0	170	MT2	9.4	24	90
- 17.0	●	17.0	170	MT2	9.4	24	90
- 18.0	●	18.0	170	MT2	9.4	24	90

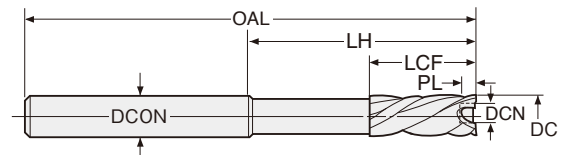
Code No.	製作区分	加工径 DC H7	全長 OAL	MT No. CZC	食付長 PL	刃長 LCF	シャンク下 LH
PF-RMMS- 19.0	●	19.0	170	MT2	9.4	24	90
- 20.0	●	20.0	175	MT2	9.8	24	95
- 21.0	●	21.0	185	MT2	10.3	24	105
- 22.0	●	22.0	185	MT2	10.8	28	105
- 23.0	●	23.0	190	MT2	10.8	28	110
- 24.0	●	24.0	210	MT3	10.8	28	111
- 25.0	●	25.0	220	MT3	11.3	28	121
- 26.0	●	26.0	220	MT3	11.3	28	121
- 27.0	●	27.0	220	MT3	11.3	28	121
- 28.0	●	28.0	220	MT3	11.6	34	121
- 29.0	●	29.0	220	MT3	11.6	34	121
- 30.0	●	30.0	220	MT3	11.6	34	121

★食付長PLは食付部で、リーマ先端部から最大径DCが得られる長さをいいます。 ★ロングタイプも承っております。別途ご相談下さい。
 ★MTシャンクとリーマ径の関係: ~φ14:MT1, φ15 ~φ23:MT2, φ24 ~φ30:MT3, φ31以上は別途ご相談下さい。
 ★φ10以下のラジカルミルリーマは、ストレートシャンクのものをご使用下さい。 P.16

RFSS 底付き穴用 超硬ラジカルミルリーマ (ストレートシヤング)



Code No.の説明(例)
RFSS-12.0
 ● リーマの径寸法
 ● ラジカルミルリーマシリーズ
 RFSS: ストレートシヤング底付き穴用



エンド刃付 ● 左ネジレ 30-35° ● TiCN2 コート ● 切削条件 P.133 ※アイコンの説明は P4をご覧ください。

製作区分の説明: ●=標準品 □=流通標準品 △=受注生産品

Code No.	製作区分	加工径 DC H7	全長 OAL	シャンク径 DCON	食付長 PL	内径 DCN	刃長 LCF	シャンク下 LH
RFSS- 3.97	□	3.97	60	4	0.6	2.0	18	35
- 3.98	□	3.98						
- 3.99	□	3.99						
- 4.0	●	4.0						
- 4.01	□	4.01	60	4	0.6	2.0	18	35
- 4.02	□	4.02						
- 4.03	□	4.03						
- 4.04	□	4.04						
- 4.05	□	4.05	70	5	0.6	2.0	22	40
- 4.1	□	4.1						
- 4.2	□	4.2						
- 4.3	□	4.3						
- 4.4	□	4.4	70	5	0.6	2.5	22	40
- 4.5	●	4.5						
- 4.6	□	4.6						
- 4.7	□	4.7						
- 4.8	□	4.8	70	5	0.6	2.5	22	40
- 4.9	□	4.9						
- 4.97	□	4.97						
- 4.98	□	4.98						
- 4.99	□	4.99						

Code No.	製作区分	加工径 DC H7	全長 OAL	シャンク径 DCON	食付長 PL	内径 DCN	刃長 LCF	シャンク下 LH
RFSS- 5.0	●	5.0	70	5	0.6	2.5	22	40
- 5.01	□	5.01	70	5	0.6	2.5	22	40
- 5.02	□	5.02						
- 5.03	□	5.03						
- 5.04	□	5.04						
- 5.05	□	5.05	85	6	0.6	3.0	25	50
- 5.1	□	5.1						
- 5.2	□	5.2						
- 5.3	□	5.3						
- 5.4	□	5.4	85	6	0.6	3.0	25	50
- 5.5	●	5.5						
- 5.6	□	5.6						
- 5.7	□	5.7						
- 5.8	□	5.8	85	6	0.6	3.0	25	50
- 5.9	□	5.9						
- 5.97	□	5.97						
- 5.98	□	5.98						
- 5.99	□	5.99	85	6	0.6	3.0	25	50
- 6.0	●	6.0						
- 6.01	□	6.01						
- 6.02	□	6.02						